

PINK REPORT 2017

INDAGINE SULLA CONDIZIONE SOCIO ECONOMICA E DI SALUTE DELLE DONNE ANZIANE IN SARDEGNA

(Integrazione al Report 2017 Ufficio Studi CISL Sardegna)






A cura di

Ufficio Studi

Dipartimento politiche di genere



Le nuove province sarde

(Legge regionale 4 febbraio 2016, n.2)

Ente	Comune capoluogo	Popolazione residenti al 31/12/2016	Superficie km ²	Densità abitanti/km ²	Numero comuni e prov. di provenienza
Città Metropolitana CAGLIARI 	Cagliari	431.430	1.248,68	346	17 Prov. Cagliari 17 comuni (1)
Provincia di NUORO 	Nuoro	211.989	5.638,02	38	74 Prov. di Nuoro 52 comuni Prov. dell'Ogliastra 22 comuni
Provincia di ORISTANO 	Oristano	159.914	2.990,45	53	87 Prov. di Oristano 87 comuni

Le nuove province sarde

(Legge regionale 4 febbraio 2016, n.2)

<p>Provincia di SASSARI</p> 	Sassari	493.788	7.692,09	64	<p style="text-align: center;">92</p> <p>Prov. di Sassari 66 comuni</p> <p>Prov. di Olbia-Tempio 26 comuni</p>
<p>Provincia del SUD SARDEGNA</p> 	Carbonia	356.014	6.530,78	55	<p style="text-align: center;">107</p> <p>Prov. Cagliari 54 comuni (2)</p> <p>Prov. Carbonia-Iglesias 23 comuni</p> <p>Prov. Medio Campidano 28 comuni</p> <p>Prov. di Oristano 1 comune (3)</p> <p>Prov. dell'Ogliastra 1 comune (4)</p>
TOTALE SARDEGNA		1.653.135	24.100,02	69	377

(1) Comuni di Assemini, Capoterra, Decimomannu, Elmas, Maracalagonis, Monserrato, Pula, Quartu Sant'Elena, Quartucciu, Sarroch, Selargius, Sestu, Settimo San Pietro, Sinnai, Uta, Villa San Pietro e Cagliari.

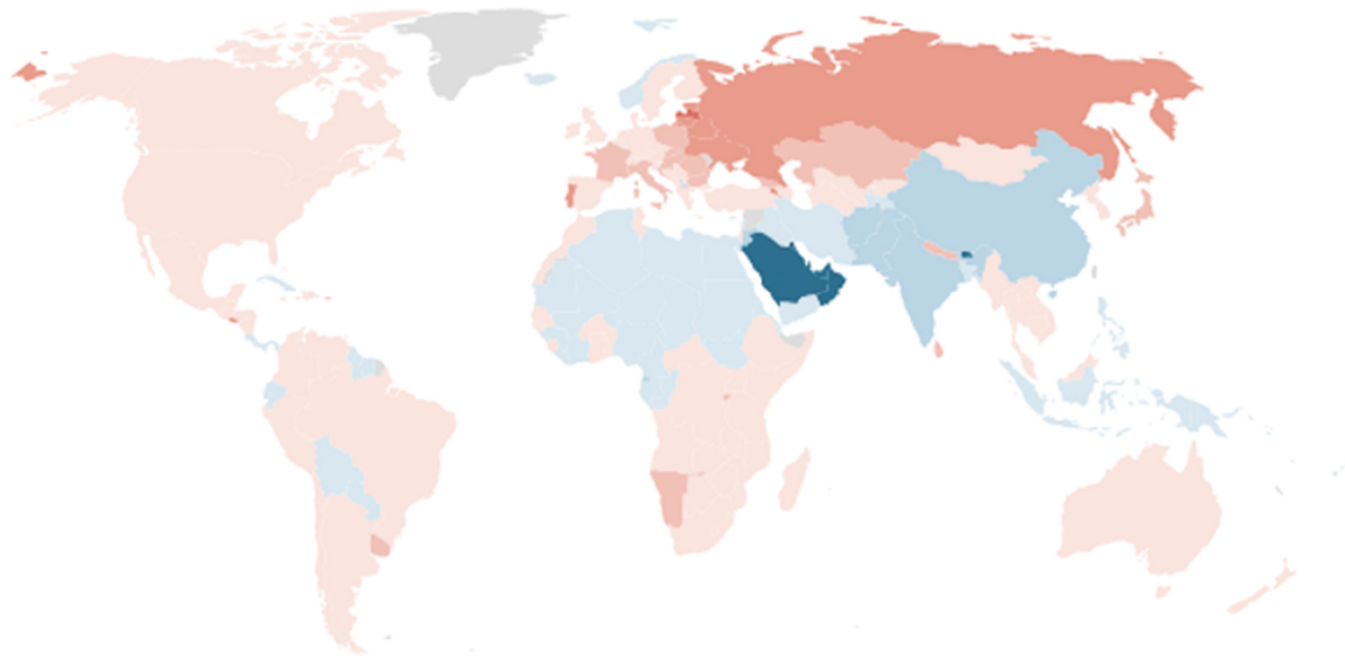
(2) Comuni della provincia di Cagliari, esclusi quelli appartenenti alla Città Metropolitana di Cagliari.

(3) Comune di Genoni (OR).

(4) Comune di Seui (OG).

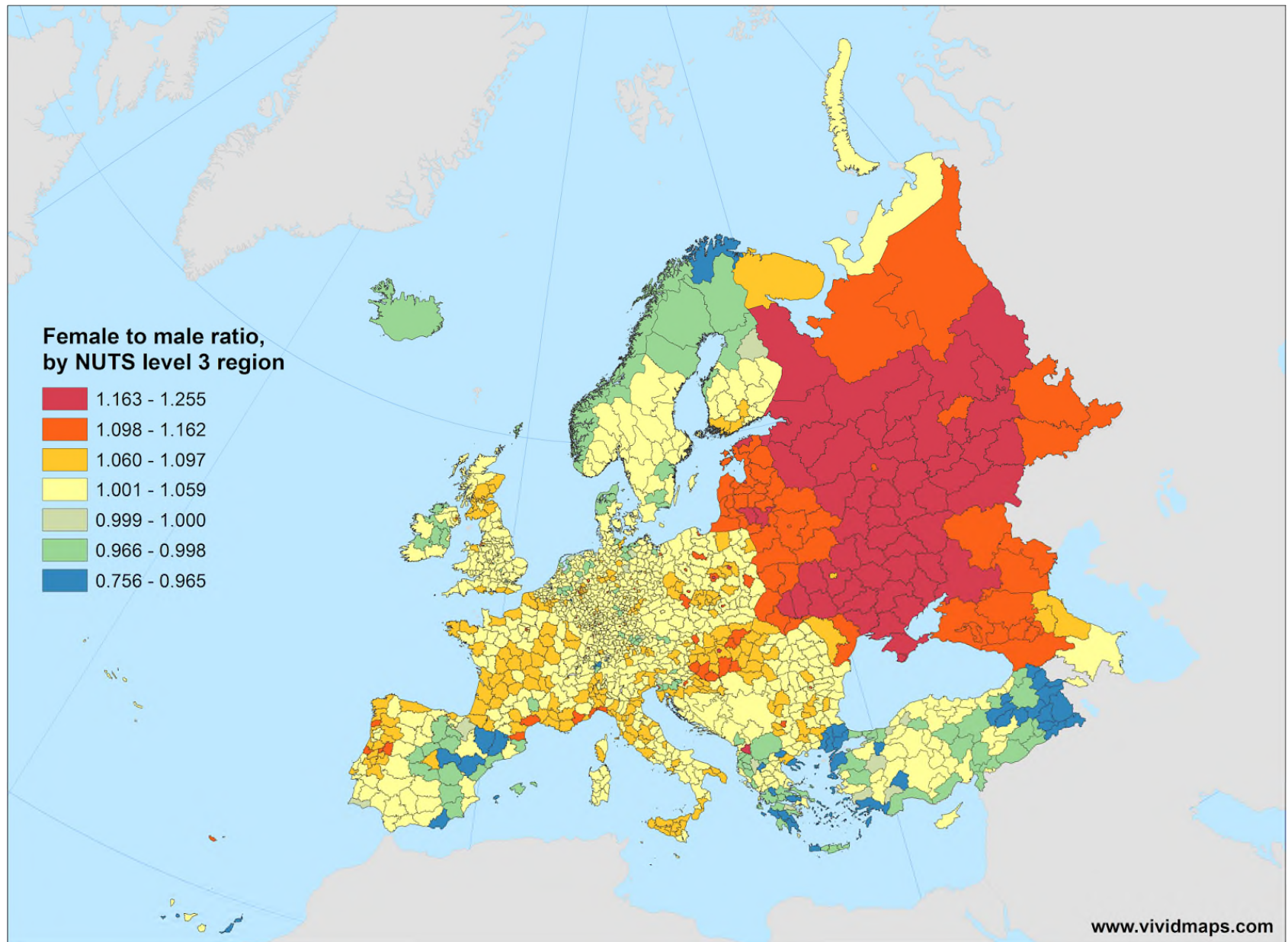
Fonte: Tuttitalia

Le donne nel mondo




Source: United Nations World Population Prospects: The 2015 Revision


Le donne in Europa



Le donne in Italia

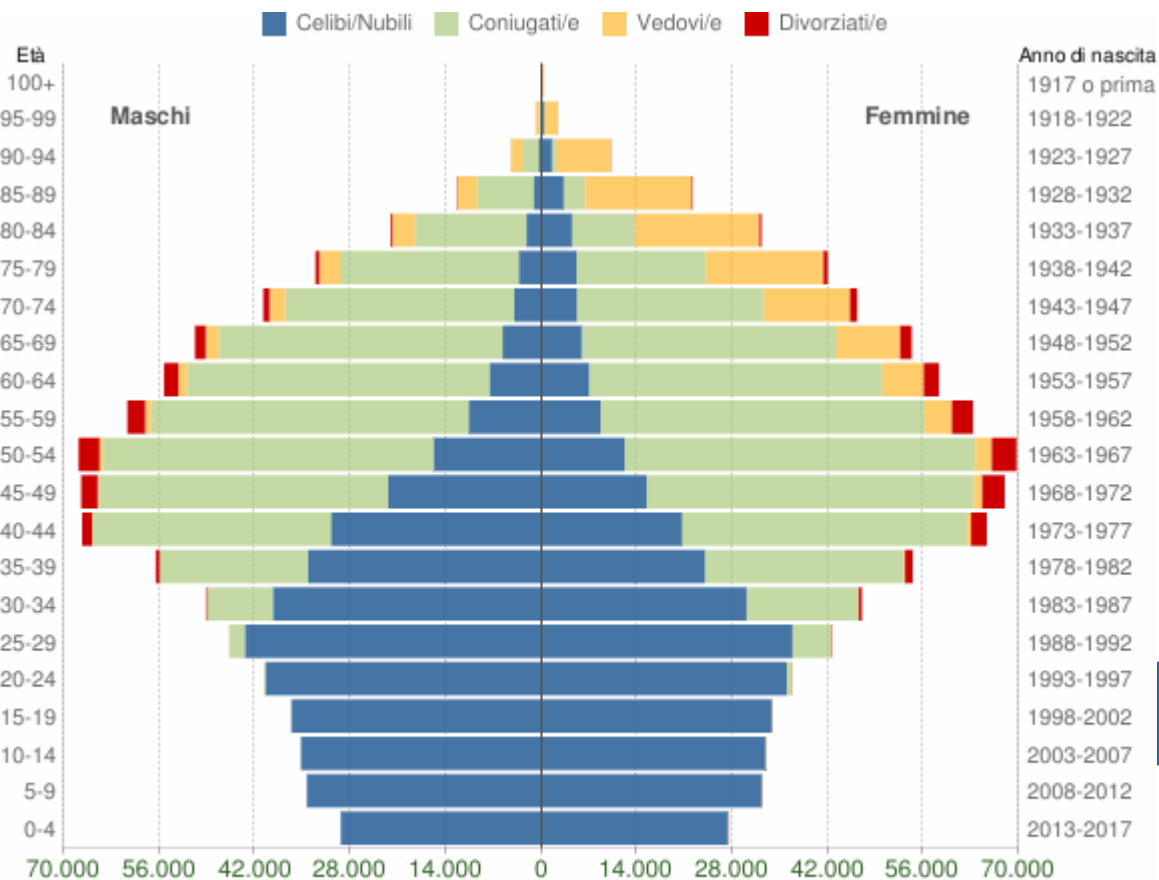


31.143.704 donne
il 51% della popolazione




9.601.932 over 60
Il 55,7% della popolazione over 60
italiana (17.233.350 individui).

Le donne in Sardegna




Popolazione per età, sesso e stato civile - 2017

SARDEGNA - Dati ISTAT 1° gennaio 2017 - Elaborazione TUTTITALIA.IT



841.728 donne
il 50,92% della
popolazione



268.394 over 60
Il 54,96% della
popolazione over 60
italiana (488.332
individui).

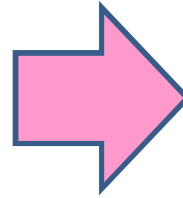

Le pensioni in «genere» EUROPA

Divario (%) fra le pensioni di uomini e donne di età compresa fra i 65 e i 74 anni

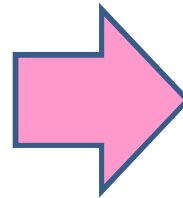
2014



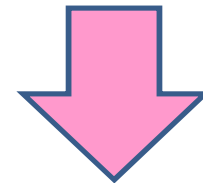
Le pensioni in «genere» ITALIA



Le donne incassano il 57% delle pensioni erogate dall'INPS, che è pari esattamente a 10.322.273 pensioni vigenti



Peraltro l'importo medio mensile è pari ad € 637,97 per le donne ed € 1.125,80 per gli uomini.



Un divario pari a 487,83 euro medi

Le pensioni in «genere» SARDEGNA

FEMMINE	NUMERO	%	SPESA ANNUA (in milioni di euro)	%	IMPORTO MEDIO MENSILE
VECCHIAIA	57.979	21,84%	€ 461,80	24,53%	€ 613
ANZIANITA'	9.621	3,62%	€ 144,40	7,67%	€ 1.154
PREPENSIONAMENTI	331	0,12%	€ 4,80	0,25%	€ 1.119
INVALIDITA'	4.002	1,51%	€ 28,70	1,52%	€ 551
INABILITA'	19.711	7,42%	€ 126,90	6,74%	€ 614
SUPERSTITI	82.609	31,12%	€ 637,30	33,85%	€ 593
PENSIONI/ASSEGNI SOCIALI	19.743	7,44%	€ 102,60	5,45%	€ 400
INVALIDI CIVILI	71.474	26,92%	€ 376,00	19,97%	€ 431
TOTALE SARDEGNA	265.470	100%	€ 1.882,50	100%	€ 685

* dati ELABORAZIONE UFFICIO STUDI CISL SARDEGNA su bilancio sociale INPS - dati 2016



In Sardegna il **55,00%** delle pensioni vigenti sono erogate a donne ed il **45,00%** a uomini. La situazione di genere varia a seconda della categoria considerata, rilevante però è la considerazione che l'importo medio calcolato sul totale delle pensioni vede le donne con un totale mensile pari a **euro 685** contro quello degli uomini di **euro 848**.


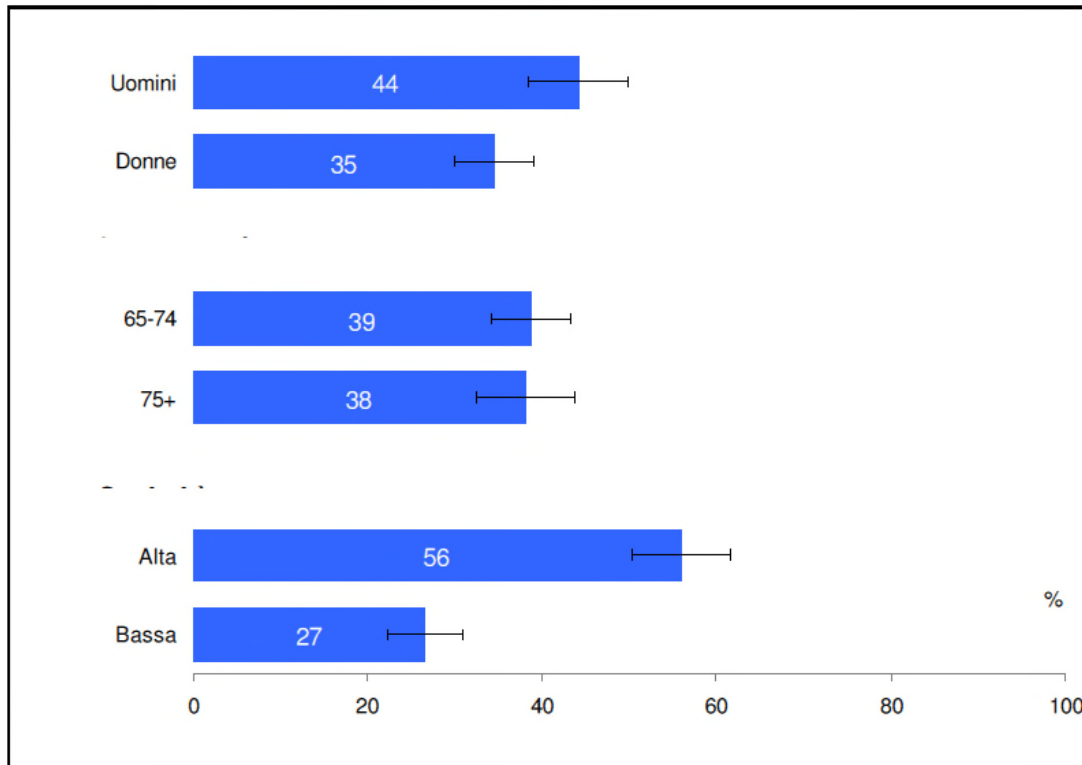
Le difficoltà economiche

Senza difficoltà economiche (%)

Indagine PASSI d'Argento

Sardegna (n = 732)


Totale = 7,7% (IC95% 5,7 – 9,6)



Le donne hanno più difficoltà economiche (il 9% in più) ma si lamentano il 9% in meno degli uomini

La salute delle donne


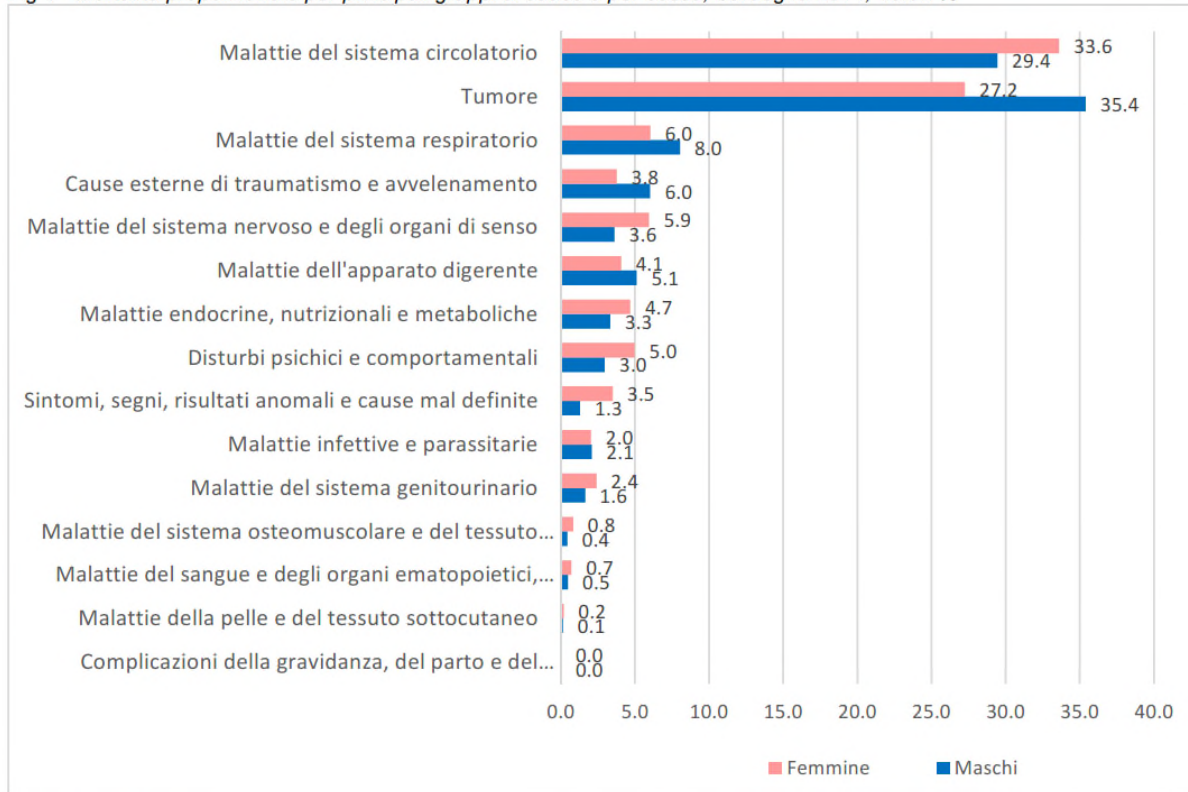
Persone con 14 o più giorni di cattiva salute o con limitazione delle attività abituali (negli ultimi 30 giorni) (%) Indagine PASSI d'Argento 2012 Sardegna			
	Cattiva salute fisica	Cattiva salute psicologica	Limitazione di attività abituali
Popolazione con 65 anni e più	37%	30%	26%
Genere			
uomini	26%	16%	16%
donne	30%	40%	33%
Classi di età			
65-74	44%	26%	20%
75 e più	30%	36%	34%
Istruzione			
bassa	41%	35%	32%
alta	31%	21%	17%
Difficoltà economiche			
molte	56%	45%	46%
alcune	40%	33%	28%
nessuna	25%	18%	12%



Le donne che hanno problemi di salute in un arco temporale di 30 giorni per oltre 14 giorni sono il 16% in più degli uomini.

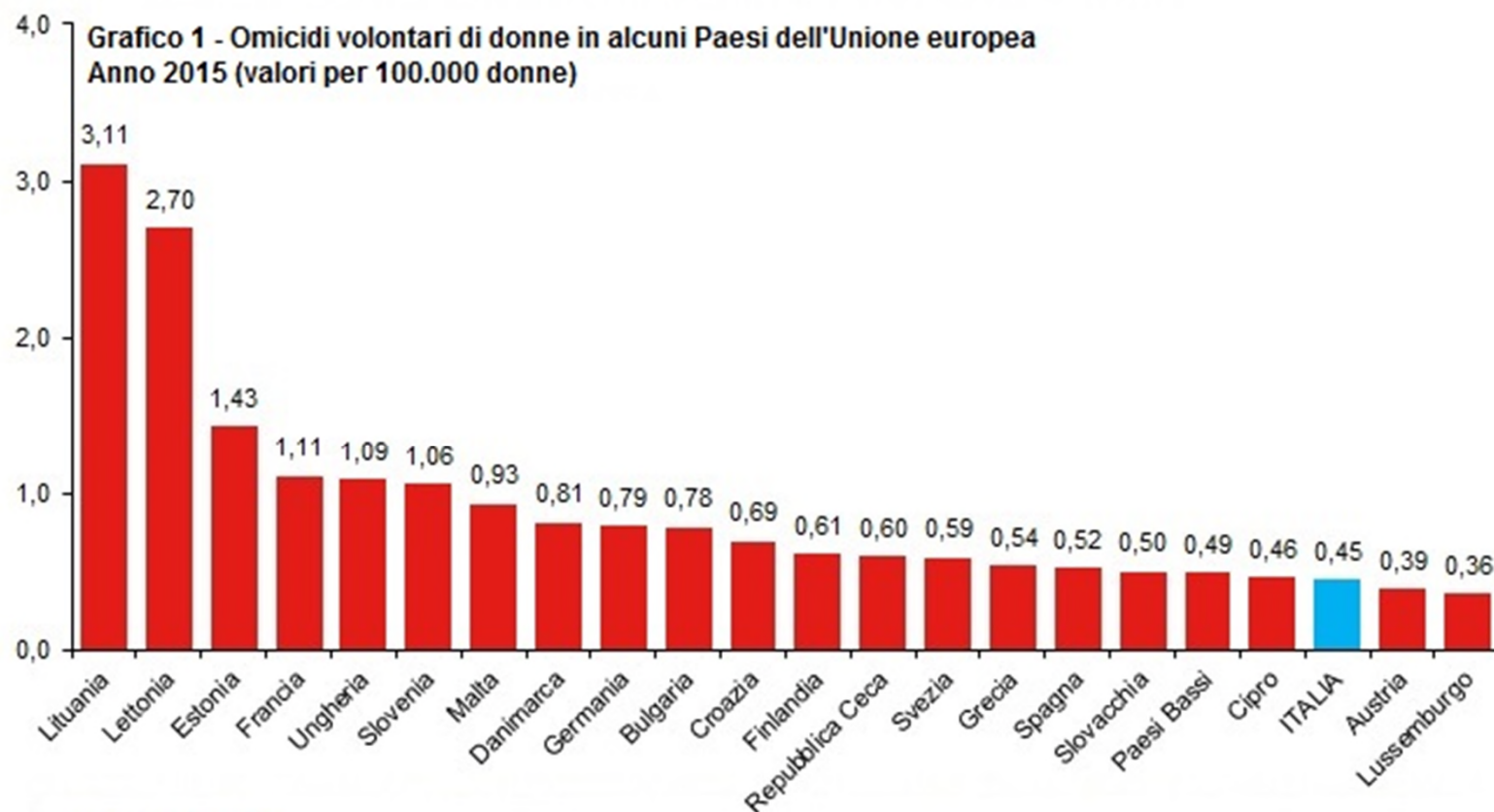
La maggiori cause di morte

Fig 1 - Mortalità proporzionale per principali gruppi di cause e per sesso, Sardegna 2014, Valori %



- Il 33,6% delle donne muore per malattie del sistema cardiocircolatorio
- Il tumore è la seconda causa di morte delle donne in Sardegna (27,2%)
- In particolare: il tumore al seno è la 6° causa di morte fra le donne

La violenza sulle donne



Fonte: Eurostat

Metadati: http://ec.europa.eu/eurostat/cache/metadata/Annexes/crim_esms_an2.pdf

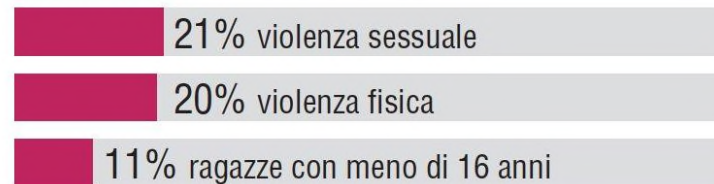
La violenza sulle donne

La violenza sulle donne

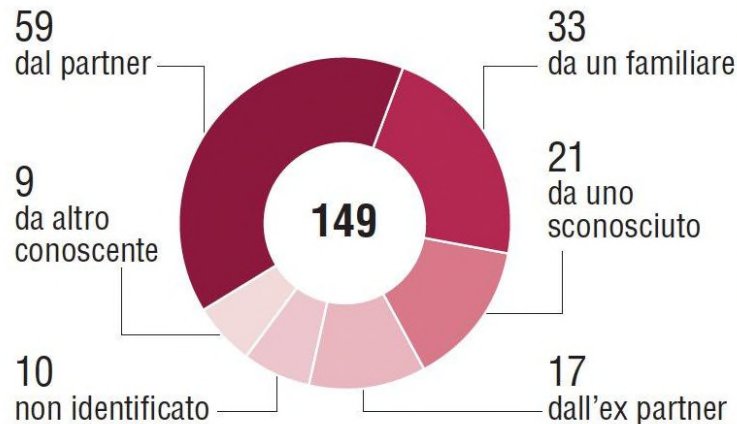
Fotografia Italia, dati 2016

HANNO SUBÌTO VIOLENZA ALMENO UNA VOLTA NELLA VITA

6.788.000



SONO STATE UCCISE



Fonte: Istat

HANNO SUBÌTO STALKING

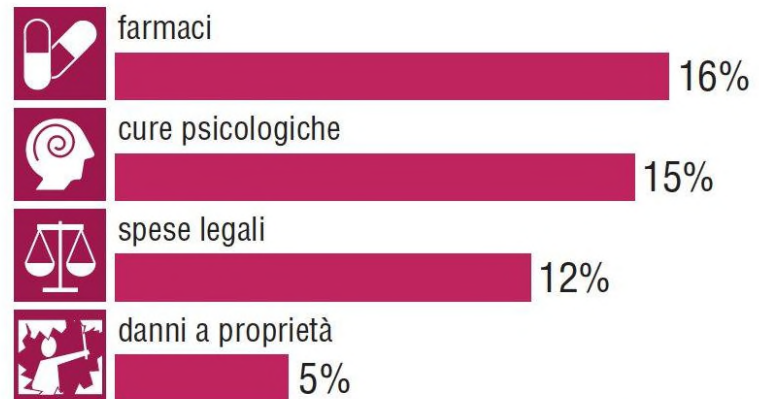
3.466.000

HANNO SUBÌTO MOLESTIE O RICATTI SUL LAVORO

1.404.000


SPENDONO DENARO PER...

(possibilità di risposta multipla)




ANSA centimetri

GLI ISCRITTI ROSA ALLA FNP CISL

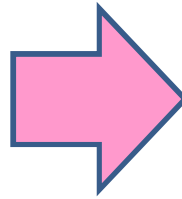


53,55%

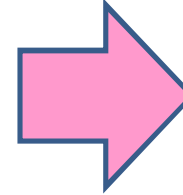


46,45%

Cosa capiamo da questo report?




La donna
vive di più
dell'uomo




Le donne sono la
maggioranza delle
persone ultra65enni.
Sono la grande
maggioranza delle
persone ultra80enni.




www.shutterstock.com - 395705218



vive
economicamente
peggio dell'uomo



Ha pensioni di
importo
mediamente
più basso
rispetto all'
uomo.

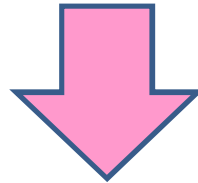


Vive in condizioni di
salute peggiori


Quindi?

LE DONNE:

Sono la maggioranza delle persone anziane che vivono sole.



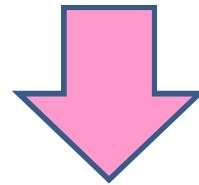
Sono la maggioranza delle persone disabili e non autosufficienti anziane, soprattutto nelle fasce più elevate di età



Sono dunque a maggior rischio di povertà, solitudine ed esclusione sociale

Le donne anziane e i loro problemi hanno limitata visibilità ed il loro fondamentale ruolo sociale di cura è scarsamente riconosciuto. Eppure, non si può affrontare efficacemente l'invecchiamento della popolazione, con i problemi, le sfide, ma anche le opportunità che esso pone, senza tener conto della specificità femminile.

COSA POSSIAMO FARE COME FNP CISL?



LA RISPOSTA NEGLI INTERVENTI CHE SEGUONO

GRAZIE DELL'ATTENZIONE